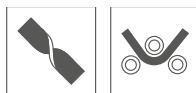



# Abdeckung LIGER-22

Ref. B17032S, B17032B, B17032S\_10OP

Ref. arch 17032V1, 17087, 17032V1OP\_10



- Streut das Licht perfekt
- Empfohlen für gebogene Profile

## ZWECK DES PRODUKTS

- LED-Schutz und Lichtsteuerung in Leuchten

## INSTALLATION

- am Profil, durch Einpressen

## ZUSÄTZLICHE INFORMATION

- Standardlängen von Kluś Profilen und Abdeckungen: 1000mm (Toleranz  $\pm 1,5$ mm) und 2005mm / 3010mm (Toleranz +5mm); für ausgewählte Abdeckungen 6050mm, 10050mm (Toleranz +5mm)
- Bei der Auswahl einer nicht standardmäßigen Länge der Profile / Abdeckungen sollten Sie den Zuschnittservice bei KLUŚ dazuwählen

## TECHNISCHE ZEICHNUNG



## TECHNISCHE SPEZIFIKATIONEN

Material	PC
Formen	flach
Maximale Länge auf Anfrage	10000 mm
Breite	21.8 mm
Höhe	4 mm
Lichtlinienfähig	ja
Verdrehbarkeit	ja
Biegemöglichkeit	ja

Finish	Lichtdurchlässigkeit	Länge	Ref
Satin	62 %	1000 mm	<b>B17032S_1</b> 17032V1_1
		2005 mm	<b>B17032S_2</b> 17032V1_2
		3010 mm	<b>B17032S_3</b> 17032V1_3
schwarz	39 %	1000 mm	<b>B17032B_1</b> 17087_1
		2005 mm	<b>B17032B_2</b> 17087_2
		3010 mm	<b>B17032B_3</b> 17087_3

# Abdeckung LIGER-22

Ref. B17032S, B17032B, B17032S\_10OP

Ref. arch 17032V1, 17087, 17032V1OP\_10

## VERWANDTE PROFILE




**LESTO**  
B5551

## VERWANDTE PROFILE > ARCHITEKTONISCH



**DIPOK-US**  
A01233  
Ref. arch H1233



**DIPOKET**  
A01177  
Ref. arch H1177



**GIZA**  
A05556  
Ref. arch B5556



**GIZA-DUO-LL**  
A02162  
Ref. arch C2162



**GIZA-LL**  
A00758  
Ref. arch C0758



**GIZA-LL-T**  
A02479  
Ref. arch C2479



**GIZA-LL-UST**  
A02724N  
Ref. arch C2724



**GLAZA-DUO**  
A03059  
Ref. arch C3059



**GLAZA-LL**  
A02627  
Ref. arch C2627




**KOZEL**  
A06454  
Ref. arch B6454



**KOZUS**  
A07823  
Ref. arch B7823



**KOZUS-CR**  
A00600  
Ref. arch C0600



**LARKO**  
A05552  
Ref. arch B5552



**LIPOD**  
A05554  
Ref. arch B5554



**LOC-30**  
A18015  
Ref. arch 18015

# Abdeckung LIGER-22

Ref. B17032S, B17032B, B17032S\_10OP

Ref. arch 17032V1, 17087, 17032V1OP\_10



**LOKOM**  
A05553  
Ref. arch B5553




**OPAC-30**  
A06164  
Ref. arch B6164

## VERWANDTE PROFILE > BELEUCHTUNG DER TREPPE




**STEPUS**  
A18038  
Ref. arch 18038

## VERWANDTE PROFILE > FASSADEN



**FASKO**  
A04323  
Ref. arch C4323

## VERWANDTE PROFILE > FÜR DEN BAU VON WANDLEUCHTEN



**KIDES-DUO**  
A18032  
Ref. arch 18032



**WERKIN**  
A18025  
Ref. arch 18025